



中卫市2021年国民经济和社会发展 统计公报

中卫市统计局 国家统计局中卫调查队

2022年4月18日

2021年是“十四五”开局之年，面对严峻复杂的国内外环境，全市上下坚持以习近平新时代中国特色社会主义思想为指导，深入贯彻党的十九大和十九届历次全会精神，全面落实习近平总书记视察宁夏重要讲话精神，坚持稳中求进工作总基调，完整、准确、全面贯彻新发展理念，加快融入新发展格局，统筹疫情防控和经济社会发展，以实干展现新作为、靠实干交出新答卷，全市经济运行总体稳定，稳中有进、稳中提质的特征日益显现，高质量发展取得新成效，实现了“十四五”良好开局。

一、综合

初步核算，全年全市实现生产总值504.73亿元，按不变价格计算，比上年增长6.4%。其中，第一产业增加值75.04亿元，增长6.0%；第二产业增加值216.06亿元，增长



5.9%；第三产业增加值213.63亿元，增长6.9%。第一产业增加值占地区生产总值的比重14.9%，第二产业增加值的比重42.8%，第三产业增加值的比重42.3%。按常住人口计算，人均地区生产总值47083元，比上年增长6.3%。

图1 2017-2021年全市生产总值及其增长速度

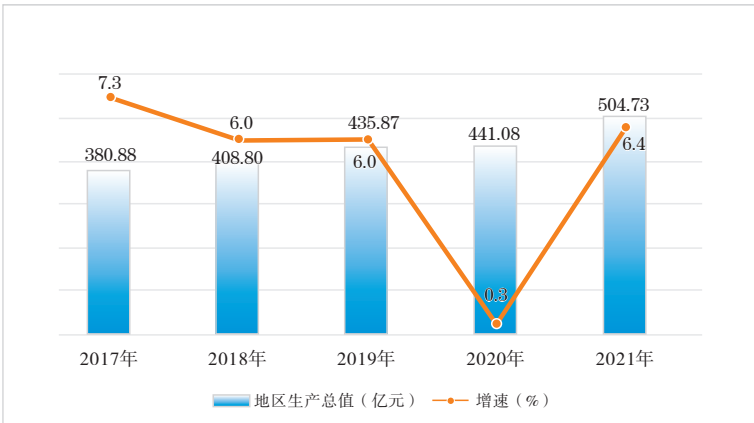
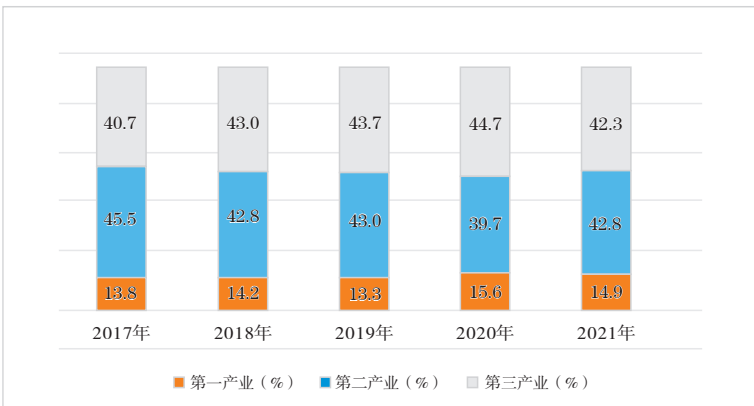


图2 2017-2021年全市三次产业增加值占地区生产总值比重



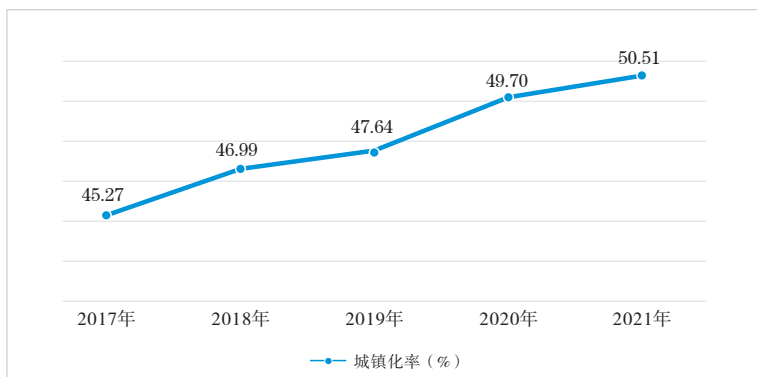


按年末全市户籍总户数39.16万户，户籍总人口122.14万人。年末全市常住人口107.5万人，比上年末增加0.7万人，其中城镇常住人口54.3万人，占常住人口的比重（常住人口城镇化率）50.51%，比上年末提高0.81个百分点。全年出生人口1.41万人，出生率13.15‰；死亡人口0.74万人，死亡率6.90‰；自然增长率6.25‰。

表1 2021年末全市人口数及其构成

指 标	年末数（万人）	比重（%）
常住人口	107.5	100.0
其中：城镇	54.3	50.51
乡村	53.2	49.49
其中：男性	55.2	51.35
女性	52.3	48.65

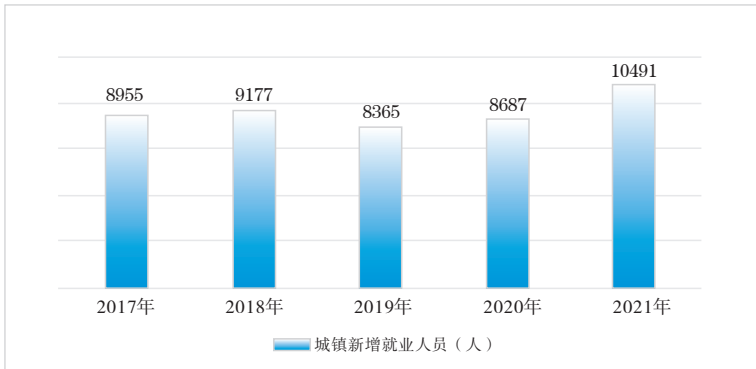
图3 2017—2021年全市城镇化率





全年全市新增城镇就业人员10491人，比上年增加1804人。年末全市城镇登记失业率3.78%，比上年末低0.01个百分点。全市农村劳动力转移就业17.05万人，比上年增加1.92万人。

图4 2017-2021年全市城镇新增就业人数



全年居民消费价格比上年上涨1.9%。商品零售价格指数上涨1.8%，服务项目价格上涨2.0%。

图5 2021年全市居民消费价格涨跌图

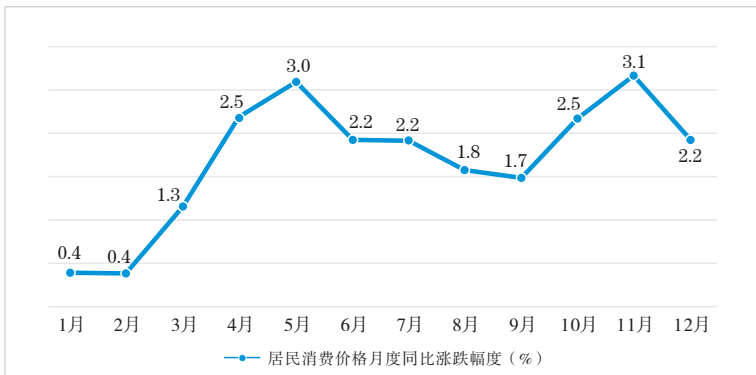




表2 2021年全市居民消费价格比上年涨跌幅度

指 标	上年价格=100
一、居民消费价格总指数	101.9
# 服务项目价格指数	102.0
# 食品烟酒	101.0
衣 着	100.9
居 住	103.8
生活用品及服务	100.7
交通通信	104.6
教育文化娱乐	101.1
医疗保健	100.5
其他用品及服务	99.8
二、商品零售价格总指数	101.8

新动能新产业加快增长。全年全市信息传输、软件和信息技术服务业增加值增长22.3%，拉动全市生产总值增速提高0.5个百分点。全市工业技术改造投资比上年增长23.4%，高技术制造业投资增长62.3%。全年水电、风电、太阳能等可再生能源发电量118.25亿千瓦时，比上年增长60.3%。全年新登记市场主体14561户。年末开业市场



主体总数达81066户，其中个体工商户60091户。

二、农业

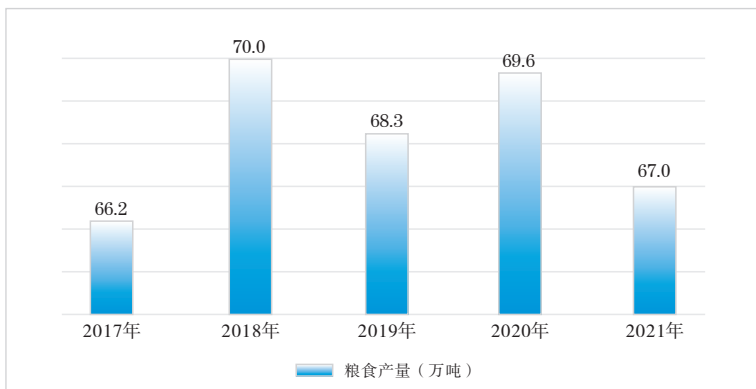
全年全市实现农林牧渔业增加值77.7亿元，比上年增长5.9%（按可比价计算，下同），完成农林牧渔业总产值152.1亿元，比上年增长2.7%。其中，农业产值95.0亿元，下降1.5%；林业产值1.2亿元，增长654.8%；畜牧业产值48.5亿元，增长12.4%；渔业产值3.2亿元，增长11.1%；农林牧渔服务业产值4.2亿元，增长4.2%。

全年粮食种植面积190.6万亩，比上年减少2.5万亩。其中，小麦种植面积11.5万亩，减少3.3万亩；水稻种植面积5.8万亩，减少0.7万亩；玉米种植面积102.5万亩，增加7.9万亩；薯类种植面积34.9万亩，增加0.4万亩。

全年粮食总产量67.0万吨，比上年下降3.7%。其中，夏粮产量2.0万吨，下降13.9%；秋粮产量65.0万吨，下降3.4%。全年全市小麦产量1.9万吨，下降11.0%；水稻产量3.5万吨，下降12.2%；玉米产量53.0万吨，增长0.8%；马铃薯（已折粮）产量6.3万吨，下降11.8%。



图6 2017-2021年全市粮食产量



全年全市肉类总产量7.2万吨，比上年增长10.1%。其中，猪肉产量3.5万吨，增长26.8%；牛肉产量1.6万吨，增长4.4%；羊肉产量1.5万吨，下降6.0%；禽肉产量0.5万吨，下降11.7%。禽蛋产量4.2万吨，下降27.9%。牛奶产量43.0万吨，增长47.0%。年末全市生猪存栏29.8万头，比上年末下降9.2%；牛存栏32.4万头，增长29.7%，其中奶牛存栏10.2万头，增长31.7%；羊存栏113.7万只，增长12.9%；家禽存栏336.3万只，下降8.9%。全年生猪出栏43.2万头，增长22.5%；牛出栏9.8万头，增长2.5%；羊出栏86.5万只，下降1.3%；家禽出栏236.2万只，下降13.0%。

三、工业和建筑业

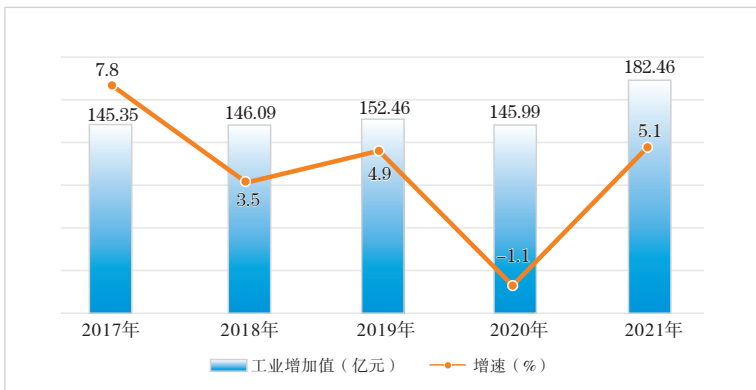
全年全市实现工业增加值182.46亿元，比上年增长



5.1%，占地区生产总值比重为36.2%。规模以上工业增加值增长3.7%。

在规模以上工业中，分轻重工业看，重工业增长4.1%，占规上工业增加值比重为95.4%；轻工业下降1.9%，占规上工业增加值比重为4.6%。分经济类型看，国有控股企业增加值增长9.7%，股份制企业增长3.1%，外商及港澳台商投资企业增长26.7%。私营企业增长4.1%，非公有制工业增长2.3%。分门类看，采矿业增加值下降23.0%，制造业增长3.9%，电力、热力、燃气及水生产和供应业增长10.6%。

图7 2017-2021年全市工业增加值及其增长速度



规模以上工业中，黑色金属冶炼和压延加工业增长26.7%，农副食品加工业增长17.2%，电力、热力生产和供应业增长12.0%，有色金属冶炼和压延加工业增长10.1%，



酒、饮料和精制茶制造业增长5.6%，食品制造业下降25.3%，非金属矿物制品业下降20.2%，计算机、通信和其他电子设备制造业下降19.2%，化学原料和化学制品制造业下降0.9%。

全年规模以上工业企业实现利润总额32.36亿元，比上年增长9.9倍。分经济类型看，国有控股企业利润总额5.37亿元，下降55.2%；股份制企业利润28.62亿元，增长23.9倍；外商及港澳台商投资企业利润4.04亿元，增长1.1倍；私营企业利润总额19.08亿元，扭亏转盈29.92亿元。分门类看，采矿业利润1.8万元，比上年下降97.7%；制造业利润25.58亿元，扭亏转盈32.6亿元；电力、热力、燃气及水生产和供应业利润11.78亿元，下降21.3%。规模以上工业企业每百元营业收入中的成本84.19元，营业收入利润率4.18%，年末规模以上工业企业资产负债率为64.0%。

表3 2021年全市规模以上工业主要产品产量及其增长速度

产品名称	单位	产量	比上年增长(%)
电石	万吨	38.5	-6.6
合成氨	万吨	19.1	-12.1
单晶硅	吨	15573.8	-26.4
水泥	万吨	499.1	-21.6
钢材	万吨	173.3	2.7



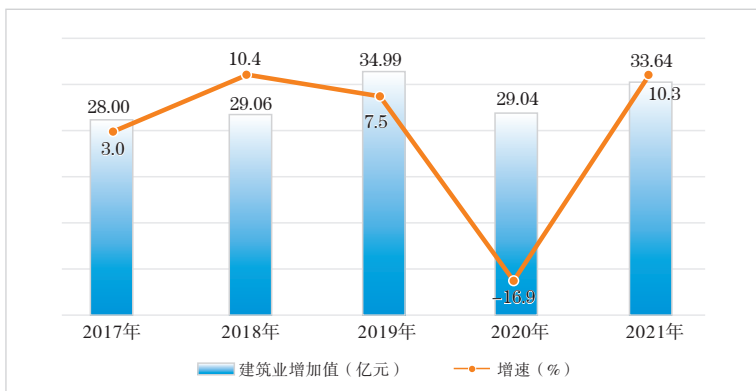
产品名称	单位	产量	比上年增长(%)
铁合金	万吨	105.3	25.7
十种有色金属	万吨	20.7	5.7
发电量	亿千瓦时	188.69	27.2
其中：火力发电量	亿千瓦时	70.43	-5.6
风力发电量	亿千瓦时	66.67	74.9
太阳能发电量	亿千瓦时	44.94	50.8

年末全市发电装机容量1052.34万千瓦，比上年末增长9.9%。其中，火电装机容量161.45万千瓦，下降4.7%；水电装机容量12.43万千瓦，与上年末持平；并网风电装机容量352.6万千瓦，增长10.3%；并网太阳能发电装机容量525.86万千瓦，增长15.3%。

全市建筑业实现增加值33.64亿元，比上年增长10.3%。全市具有资质等级的总承包和专业承包建筑业企业有70家，完成建筑业总产值37.13亿元，增长14.2%。其中，国有及国有控股企业完成产值2.35亿元，增长22.9%；私营企业完成产值30.55亿元，增长16.7%。



图8 2017-2021年全市建筑业增加值及其增长速度

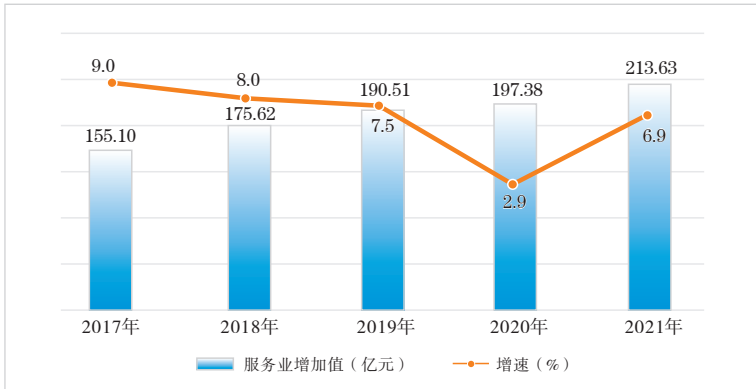


四、服务业

全市服务业实现增加值213.63亿元，比上年增长6.9%，占地区生产总值的比重为42.3%。其中，批发和零售业实现增加值22.78亿元，比上年增长10.0%；交通运输、仓储和邮政业实现增加值24.74亿元，增长12.4%；住宿和餐饮业实现增加值6.18亿元，增长13.6%；金融业实现增加值23.30亿元，与上年持平；房地产业实现增加值17.96亿元，增长5.0%；其他服务业实现增加值115.98亿元，增长6.6%。全年规模以上服务业企业营业收入比上年增长21.9%，利润总额相比上年增长2.76倍。



图9 2017-2021年全市服务业增加值及其增长速度

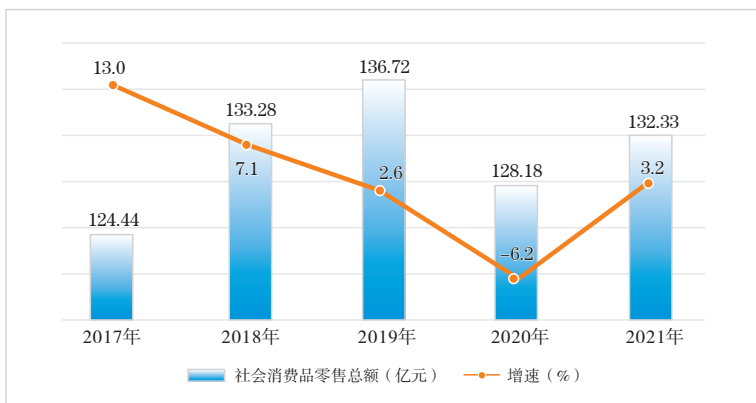


五、贸易

全市实现社会消费品零售总额132.33亿元，比上年增长3.2%。按经营地统计，城镇消费品零售额98.21亿元，增长4.2%；乡村消费品零售额34.12亿元，增长0.7%。按行业分，批发零售业零售额115.9亿元，增长3.2%；住宿餐饮业零售额16.43亿元，增长3.6%。按消费类型统计，商品零售额115.9亿元，增长3.2%；餐饮收入16.43亿元，增长3.6%。



图10 2017–2021年全市社会消费品零售总额及其增速



在限额以上单位法人商品零售额中，粮油、食品类零售额比上年下降32.9%，饮料类增长14.5%，烟酒类下降12.4%，服装、鞋帽、针纺织品类下降67.9%，化妆品类下降77.3%，日用品类增长50.8%，家用电器和音像器材类下降29.5%，中西药品类下降0.5%，文化办公用品类下降74.5%，通讯器材类下降9.2%，汽车类增长31%，石油及制品类增长28%。

全年实现进出口总额28.31亿元，比上年增长53.2%。其中，出口总额19.13亿元，增长87.8%；进口总额9.18亿元，增长10.7%。

六、固定资产投资

全年固定资产投资（不含农户）比上年增长19.3%。



其中，县属固定资产投资增长14.9%。分投资主体看，国有投资增长9.6%，民间投资增长33.8%。

在县属固定资产投资中，第一产业投资比上年增长17.9%，第二产业投资增长7.3%，第三产业投资增长27.6%。工业投资增长7.2%，占县属固定资产投资的比重为55.8%。新能源投资下降11.3%，占工业投资的57%。高耗能投资（不含电力、热力生产和供应业）增长86.5%，占工业投资的22.7%。工业改建和技术改造投资增长23.4%，占工业投资的14.7%。县属基础设施投资增长14.7%。

图11 2017-2021年全市县属固定资产投资（不含农户）三次产业比重

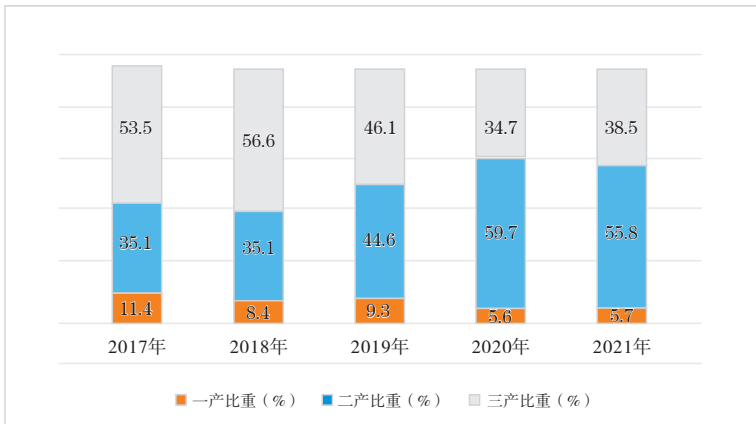




表4 2021年全市分行业县属固定资产投资增长速度

行 业	比上年增长(%)
农、林、牧、渔业	27.9
采矿业	-51.9
制造业	83.2
电力、热力、燃气及水生产和供应业	-10.6
批发和零售业	-32.0
交通运输、仓储和邮政业	-28.6
住宿和餐饮业	6.9
信息传输、软件和信息技术服务业	-14.2
房地产业	-39.2
租赁和商务服务业	1094.1
科学研究和技术服务业	85.2
水利、环境和公共设施管理业	49.6
教育	9.0
卫生和社会工作	16.1
文化、体育和娱乐业	134.5
公共管理、社会保障和社会组织	-40.1

全年完成房地产开发投资37.46亿元，比上年增长53.4%。其中，住宅投资28.79亿元，增长73.8%；办公楼投资0.07亿元，下降58.6%；商业营业用房投资4.57亿元，下降



20%。年末全市商品房待售面积102.97万平方米，比上年末下降1.1%。其中，住宅待售面积31.2万平方米，比上年末下降12.1%。

表5 2021年全市房地产开发和销售主要指标及增长速度

指 标	单 位	绝对额	比上年增长 (%)
投资额	亿元	37.46	53.4
其中：住宅	亿元	28.79	73.8
房屋施工面积	万平方米	450.17	7.6
其中：住宅	万平方米	315.26	6.6
房屋新开工面积	万平方米	136.69	100.0
其中：住宅	万平方米	100.35	121.4
房屋竣工面积	万平方米	92.99	14.2
其中：住宅	万平方米	65.04	-5.2
商品房销售面积	万平方米	92.80	11.0
其中：住宅	万平方米	81.33	9.1

七、交通和邮电

年末全市民用汽车保有量17.4万辆，比上年末增长5.3%，其中私人汽车保有量16.0万辆，增长5.8%。全市民用轿车保有量5.9万辆，增长3.9%，其中私人轿车5.9万辆，增长4.4%。全年民航旅客吞吐量21.6万人次，货邮周转量61.32万吨公里。



全年完成邮政行业业务总量1.8亿元，比上年增长32.2%。完成邮政业务收入（不包括邮政储蓄银行直接营业收入）1.84亿元，增长14.4%。全年邮政业完成函件业务2.84万件，下降45.0%；邮政包裹业务0.7万件，下降30.7%；快递业务量1265.8万件，增长24.7%。

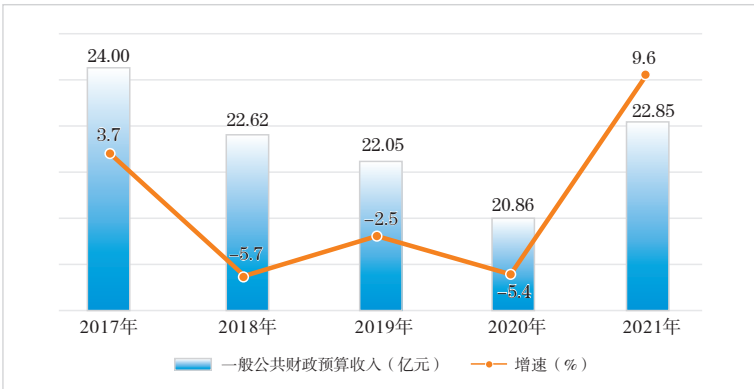
全年电信业务总量（2020年不变价格）比上年增长28.2%。完成电信业务收入10.4亿元，增长5.6%。年末全市电话用户总数124.9万户，增长2.9%。其中固定电话用户7.6万户，移动电话用户117.3万户。年末固定互联网宽带接入用户45万户，比上年末增加5.6万户。

八、财政和金融

全市完成地方财政收入33.04亿元，比上年增长6.7%。其中，一般公共预算收入22.85亿元，增长9.6%。在地方一般公共预算收入中，税收收入15.31亿元，增长21.1%，占地方一般公共预算收入的67.0%。主体税种中，增值税5.33亿元，增长22.4%；企业所得税1.55亿元，增长45.8%；个人所得税0.51亿元，增长26.7%。全年财政支出192.1亿元，比上年下降3.5%，其中，一般公共预算支出184.2亿元，增长1.4%。在一般公共预算支出中，一般公共服务支出8.84亿元，增长0.7%；教育支出28.61亿元，下降1.1%；社会保障和就业支出24.41亿元，下降0.9%；卫生健康支出16.66亿元，下降2.3%。



图12 2017-2021年全市一般公共预算收入及其增速



年末全市金融机构本外币各项存款余额652.48亿元，比年初增长5.3%。其中，人民币各项存款余额652.09亿元，比年初增长5.3%。金融机构本外币各项贷款余额533.38亿元，比年初增长5.8%。其中，人民币各项贷款余额533.38亿元，比年初增长5.8%。

表6 2021年末全市金融机构人民币存贷款余额及增长速度

指 标	年末数 (万元)	比上年末增长 (%)
各项存款	6520875	5.3
其中：住户存款	4369658	9.9
非金融企业存款	835585	-15.9
各项贷款	5333775	5.8
其中：住户贷款	2904843	11.4
企（事）业单位贷款	2428932	-0.2



全年全市原保险保费收入19.7亿元，比上年下降1.4%。其中，财产险业务保险保费收入8.1亿元，增长2.1%；寿险业务保险保费收入11.6亿元，下降3.7%。支付各类赔款及给付7.4亿元，增长29.4%。其中，财产险业务赔款及给付支出5.8亿元，增长37%；寿险业务给付支出1.6亿元，增长7.2%。

九、居民收入消费和社会保障

全市居民人均可支配收入19383元，比上年增长8.5%，扣除价格因素，实际增长6.5%。按常住地分，城镇居民人均可支配收入32521元，比上年增长6.7%，扣除价格因素，实际增长4.7%。其中，人均工资性收入24735元，增长5.8%；人均经营净收入2948元，增长13.0%；人均财产净收入899元，增长5.4%；人均转移净收入3939元，增长8.2%。全年全市农村居民人均可支配收入13493元，比上年增长11.3%，扣除价格因素，实际增长9.2%。其中，人均工资性收入6062元，增长12.6%；人均经营净收入5095元，增长8.1%；人均财产净收入198元，增长4.2%；人均转移净收入2138元，增长16.5%。

全市居民人均消费支出14793元，比上年增长12.9%。按常住地分，城镇居民人均消费性支出20222元，比上年增长11.7%，其中，食品烟酒类消费支出5118元，增长5.5%，



占城镇居民人均消费支出的比重为25.3%。农村居民人均消费性支出12358元，比上年增长17.1%，其中，食品烟酒类消费支出3489元，增长21.3%，占农村居民人均消费支出的比重为28.2%。

图13 2017-2021年全市城镇居民人均可支配收入及增长速度

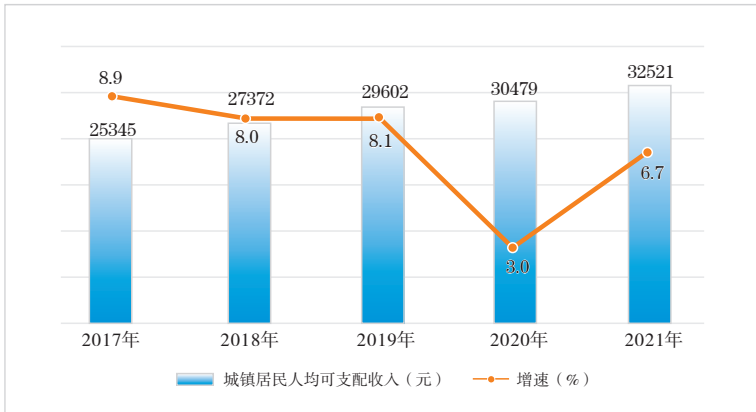


图14 2017-2021年全市农村居民人均可支配收入及增长速度

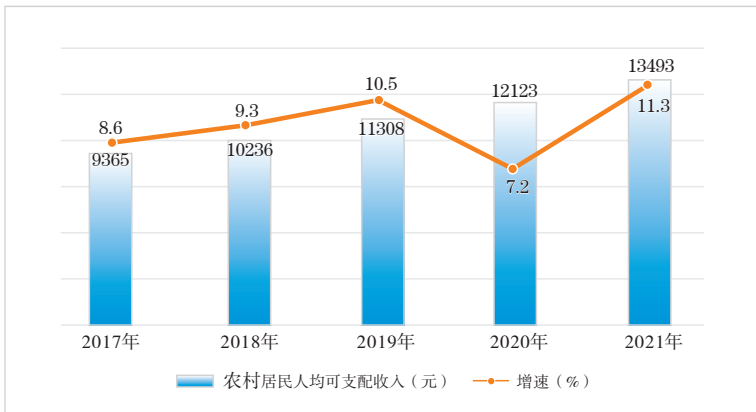




图15 2021年全市城镇居民人均消费支出及其构成

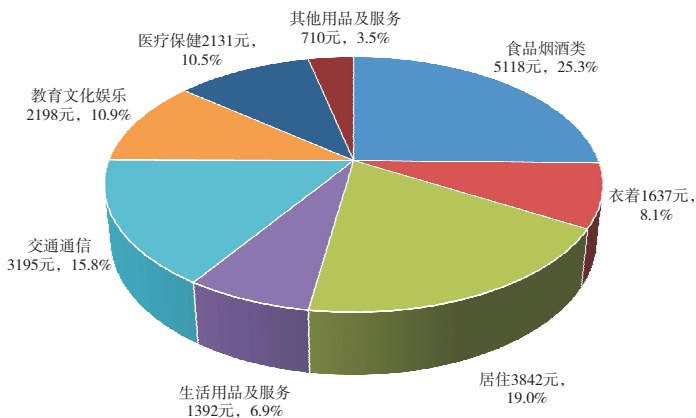
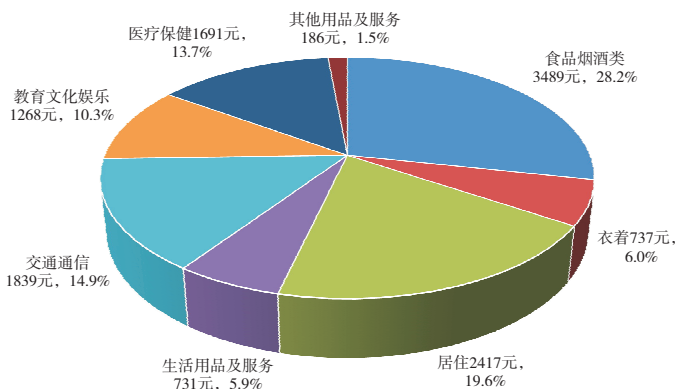


图16 2021年全市农村居民人均消费支出及其构成



年末全市参加城镇职工基本养老保险人数28.15万人，比上年末增加5937人。参加城乡居民基本养老保险人数48.14万人，比上年末减少4.22万人。参加基本医疗保险人



数112.71万人，减少7315人。其中，参加职工基本医疗保险人数13.79万人，增加7259人；参加城乡居民基本医疗保险人数98.92万人，减少1.46万人。参加失业保险职工人数7.31万人，增加1558人。年末全市领取失业保险金人数3223人。参加工伤保险人数16.17万人，增加1.85万人，其中参加工伤保险的农民工9.71万人，增加1.2万人。参加生育保险人数10.79万人，增加0.6万人。年末全市共有1.6万人享受城市最低生活保障，发放保障金9628万元；7.3万人享受农村最低生活保障，发放保障金31033万元，1625人享受农村特困人员救助供养。全年临时救助3万人次，全年抚恤、补助退役军人和其他优抚对象3809人。

年末全市拥有养老机构25个，其中农村敬老院12个、社会福利院1个、民办养老机构12个，共有床位5599张，入住老人907人。儿童福利院1个，共有床位50张，入住儿童30人。城乡建立各类社区服务站511个。

十、科学技术和教育

全年共争取上级科技项目154个，到位资金1.14亿元。全年专利授权数1088件，比上年增加343件，其中，获得授权发明专利64件，增加3件。年末，全市共有国家级高新技术企业9家，自治区科技小巨人企业3家，自治区科技型中小企业54家。每万人有效发明专利拥有量3.25件。



年末全市拥有自治区级工程技术中心7个，自治区技术创新中心44个，自治区众创空间1家。

年末全市有质检中心2家，全年制造业产品合格率98.15%。

年末全市各级各类学校435所，教职工16048人，其中专任教师13818人。全市小学学龄人口入学率100.0%，初中阶段毛入学率116.06%，高中阶段毛入学率93.88%，小学六年巩固率99.27%，初中三年巩固率99.81%。

表7 2021年全市教育机构学生情况

类别	校数(所)	招生数(人)	在校学生数(人)	毕业学生数(人)
普通高等学校	1	550	2552	856
中等职业教育学院	3	3547	9656	3323
普通高中	7	9222	26959	7970
普通初中	45	15614	48083	17548
普通小学	178	16213	96486	16106
幼儿园	198	17603	39828	21665
特殊教育学校	3	32	353	31

十一、文化、旅游和体育

年末全市拥有专业艺术表演团体3个，业余文艺团体166个，文化馆3个，公共图书馆3个，博物馆6个，文物



管理所3个，剧场、影剧院9个，文化站40个，全市已建成大型公共文化服务场所10个，村级文化室448个，社区文化室51个。

年末全市共有景点景区36家，旅行社54家（分社40家、注册社14家）。星级旅游饭店10家，其中，四星级6家，三星级4家。全年接待游客人数886.7万人次，实现旅游总收入58.7亿元。

年末全市共有体育场馆18个，体育场地面积290万平方米。全年举办体育运动竞技场次67次，举办大型职工群众运动会7次，培训二级体育指导员803人。

十二、资源、环境和应急管理

全市城市道路长度560.53公里。全市有公园42个，公园面积14544亩，人均公园绿地面积为18.25平方米。年末全市建成区面积达到79.13平方公里。建成区绿化覆盖率达到41.08%，绿地率为37.38%。

全市水资源总量1.361亿立方米。总用水量13.437亿立方米，下降7.2%。其中，生活用水5.38亿立方米，下降1.8%；工业用水4.28亿立方米，下降13.18%；农业用水12.094亿立方米，下降5.9%。万元地区生产总值用水量266立方米，下降19.15%。

全年完成造林面积37.14万亩，其中人工造林面积



20.63万亩。森林面积333.38万亩，森林覆盖率17.0%。森林抚育面积2万亩，林地面积559.77万亩。年末全市国家级自然保护区1个。

全年空气质量优良天数296天，优良天数比例为81.3%，细微颗粒（PM2.5）平均浓度为27微克/立方米，可吸入颗粒物（PM10）平均浓度为65微克/立方米，环境空气质量综合指数为3.54%，比上年下降0.26个百分点。

全年全市降水量266.1毫米，比上年增加12.5毫米。全年平均气温为10.2℃，比上年上升0.6℃。

全年全市发生各类生产安全事故20起，比上年减少3起。其中：道路交通5起，工矿商贸14起，危险化学品1起。死亡22人，与上年持平。其中，道路交通死亡3人，工矿商贸死亡18人，危险化学品死亡1人。经济损失2011万元，增长60.6%。全市亿元GDP生产安全事故死亡0.044人。



注释：

[1]本公报中数据均为初步统计数。正式数据以《中卫统计年鉴—2022》为准。部分数据因四舍五入的原因，存在总计与分项合计不等的情况。

[2]地区生产总值、三次产业及相关行业增加值绝对数按现价计算，增长速度按不变价格计算。

[3]第四次全国经济普查后，对地区生产总值、社会消费品零售总额等历史数据进行了修订。

[4]根据第七次全国人口普查结果，对2017—2019年年末常住人口城镇化率数据进行了修订。

[5]①规模以上工业：年主营业务收入2000万元及以上的工业法人单位。②有资质的建筑业：有总承包、专业承包资质的建筑业法人单位。③限额以上批发和零售业：年主营业务收入2000万元及以上的批发业、年主营业务收入500万元及以上的零售业法人单位。④限额以上住宿和餐饮业：年主营业务收入200万元及以上的住宿和餐饮业法人单位。⑤房地产开发经营业：有开发经营活动的全部房地产开发经营业法人单位。⑥规模以上服务业：年营业收入2000万元及以上服务业法人单位，包括：交通运输、仓储和邮政业，信息传输、软件和信息技术服务业，水利、环境和公共设施管理业三个门类 and 卫生行业大类；年营业收入1000万元及以上服务业法人单位，包括租赁和商务服务业，科学研究和技术服务业，教育三个门类，以及物业管理、房地产中介服务、房地产租赁经营和其他房地产业四个行业小类；年营业收入500万元及以上服务业法人单位，包括：居民服务、修理和其他服务业，文化、体育和娱乐业两个门类，以及社会工作行业大类。

[6]火电装机容量包括燃煤、燃油、燃气、余热、余压、余气、垃圾焚烧及生物质发电装机容量。

[7]邮政行业业务总量按2020年价格计算，邮政行业业务收入不



包括邮政储蓄银行直接营业收入。

[8]城镇职工基本养老保险人数、收缴和发放范围为企业职工和机关事业单位人员。

[9]养老机构数和儿童福利院数包含非运营机构数。幼儿园人数包含学前班人数。

[10]体育场地调查对象不包括军队、铁路系统所属体育场地。

[11]资料来源：本公报中就业、养老保险、失业保险、工伤保险数据来自市人社局；户籍人口数据来自市公安局；市场主体、专利、质检中心数据来自市市场监督管理局；发电装机容量数据来自国网中卫供电公司；进出口数据来自中卫海关；汽车保有量来自市车管所；民航数据来自西部机场集团宁夏机场有限公司中卫分公司；邮政数据来自市邮政管理局；电信数据来自市工信局；财政数据来自市财政局；金融数据来自人民银行中卫支行；保险业数据来自中卫银保监分局；社会福利数据来自市民政局；优抚对象数据来自市退役军人事务局；科学技术数据来自市科技局；教育数据来自市教育局和宁夏大学中卫校区；文化、旅游和体育数据来自市旅游文体广电局；城市建设数据来自市住建局；水资源数据来自市水务局；森林、林地、自然保护区数据来自市自然资源局；环境数据来自市生态环境局；气象数据来自市气象局；生产安全数据来自市应急管理局；其余数据均来自市统计局和国家统计局中卫调查队。

编 辑：中卫市统计局综合核算科

地 址：中卫市行政中心406室

邮 编：755000

电 话：0955-7068665

电子邮箱：zwstjj@163.com

发送对象：县区及市直有关部门

印刷数量：300本

印刷日期：2022年4月

承印单位：中卫市光明彩色印刷包装有限公司