

# 全市国有企业 2026 年一季度主要经济指标 运行情况

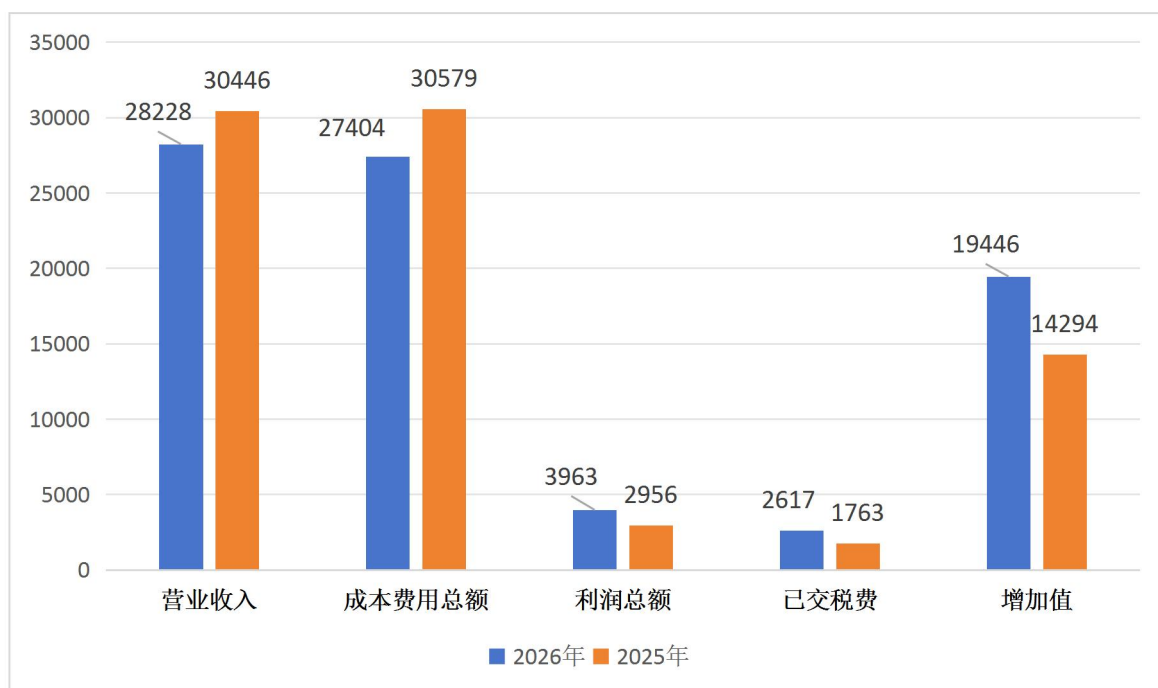
2026 年一季度，全市国有企业在市场需求收缩的背景下，实现了资产总额与增加值的稳步增长，平均资产负债率 48.4%，保持在合理水平。在营业收入同比下降 7.3% 的压力下，通过深化内部管理、严控成本费用，推动利润总额同比增长 34.1%，已交税费同比增长 48.4%，“降本增效”工作成效明显。但营收普遍收缩，企业也面临市场需求收缩、业务竞争力下降、新增长点培育不足的问题。

## 一、全市国有企业

3 月末，纳入统计的各级国有企业共 99 家，资产总额 197.31 亿元，同比增长 9.4%；平均资产负债率 48.4%，同比增长 0.7 个百分点。一季度实现营业收入 2.82 亿元，同比下降 7.3%；利润总额 0.4 亿元，同比增长 34.1%；已交税费 0.26 亿元，同比增长 48.4%；增加值 1.94 亿元，同比增长 36%。

## 全市国有企业一季度经济指标完成情况

单位：万元

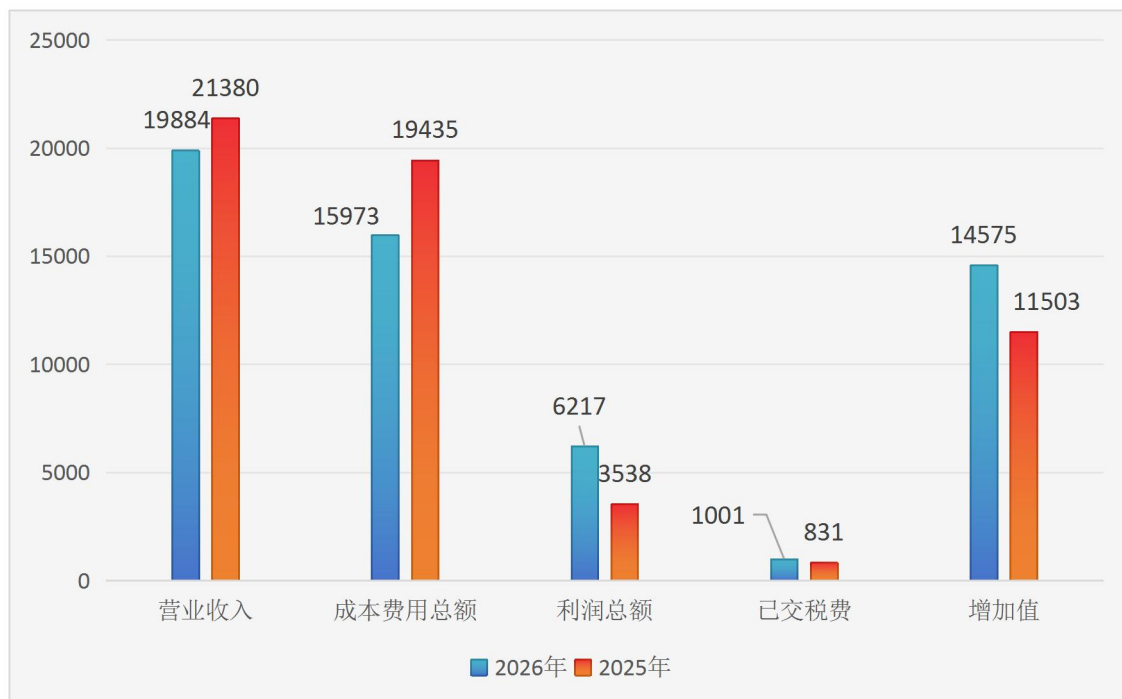


### 二、市属国有企业

3月末，44家市属国有企业资产总额120.74亿元，同比增长2%。平均资产负债率46.7%，同比增长1.8个百分点。一季度实现营业收入1.99亿元，同比下降7%；利润总额0.62亿元，同比增长75.7%；已交税费0.1亿元，同比增长20.5%；增加值1.46亿元，同比增长26.7%。

## 市属国有企业一季度经济指标完成情况

单位：万元



### 三、县（区）国有企业

3月末，55家县（区）国有企业资产总额76.57亿元，同比增长23.5%；平均资产负债率51.1%，同比下降1.8个百分点。一季度实现营业收入0.83亿元，同比下降8%；利润总额-0.22亿元，同比增亏0.17亿元；已交税费0.16亿元，同比增长73.4%；增加值0.48亿元，同比增长74.5%。

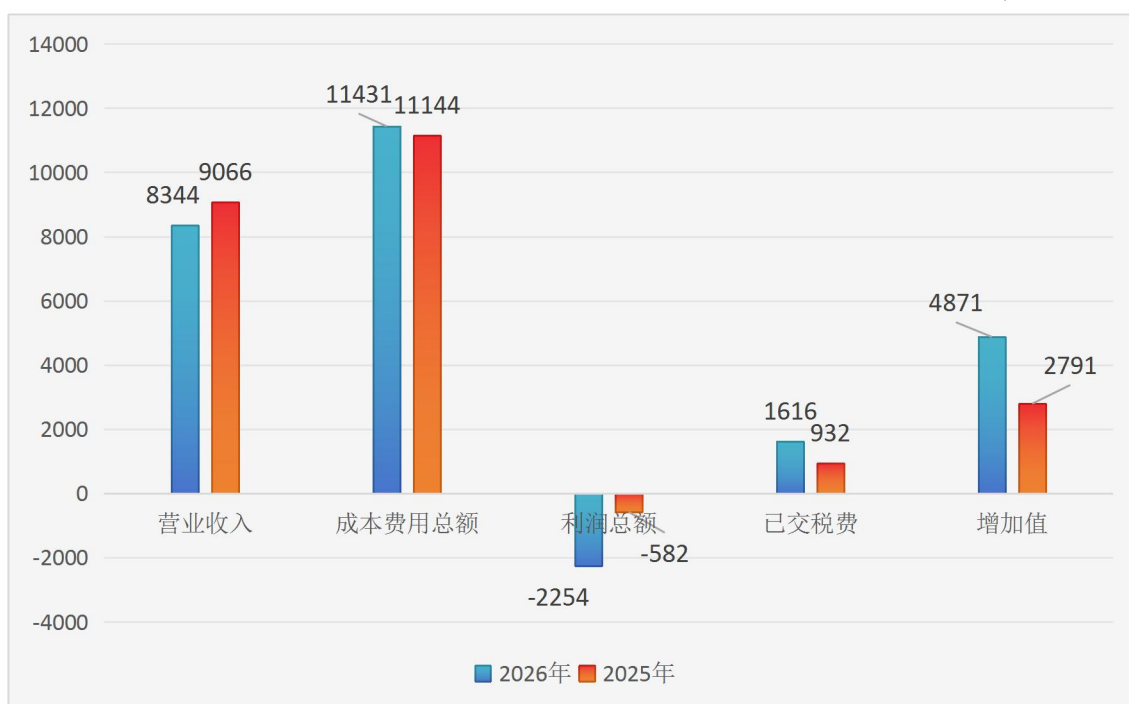
**1.沙坡头区（11家）：**资产总额9.22亿元，同比增长63.5%；平均资产负债率30%，同比下降6.5个百分点。一季度实现营业收入920万元，同比下降65.2%；利润总额-332万元，同比增亏188万元；已交税费1207万元，同比增加695万元；增加值1280万元，同比增加282万元。

**2.中宁县（33家）：**资产总额 57.08 亿元，同比增长 10.6%；平均资产负债率 57.3%，同比增长 3.3 个百分点。一季度实现营业收入 4123 万元，同比下降 34.1%；利润总额-1605 万元，同比增亏 1199 万元；已交税费 343 万元，同比下降 14.5%；增加值 228 万元，同比减少 1371 万元。

**3.海原县（11家）：**资产总额 10.27 亿元，同比增加 5.51 亿元；平均资产负债率 35.5%，同比下降 24.4 个百分点。一季度实现营业收入 3301 万元，同比增长 3132 万元；利润总额-317 万元，同比增亏 285 万元；已交税费 66 万元，同比增加 47 万元；增加值 3363 万元，同比增长 3169 万元。

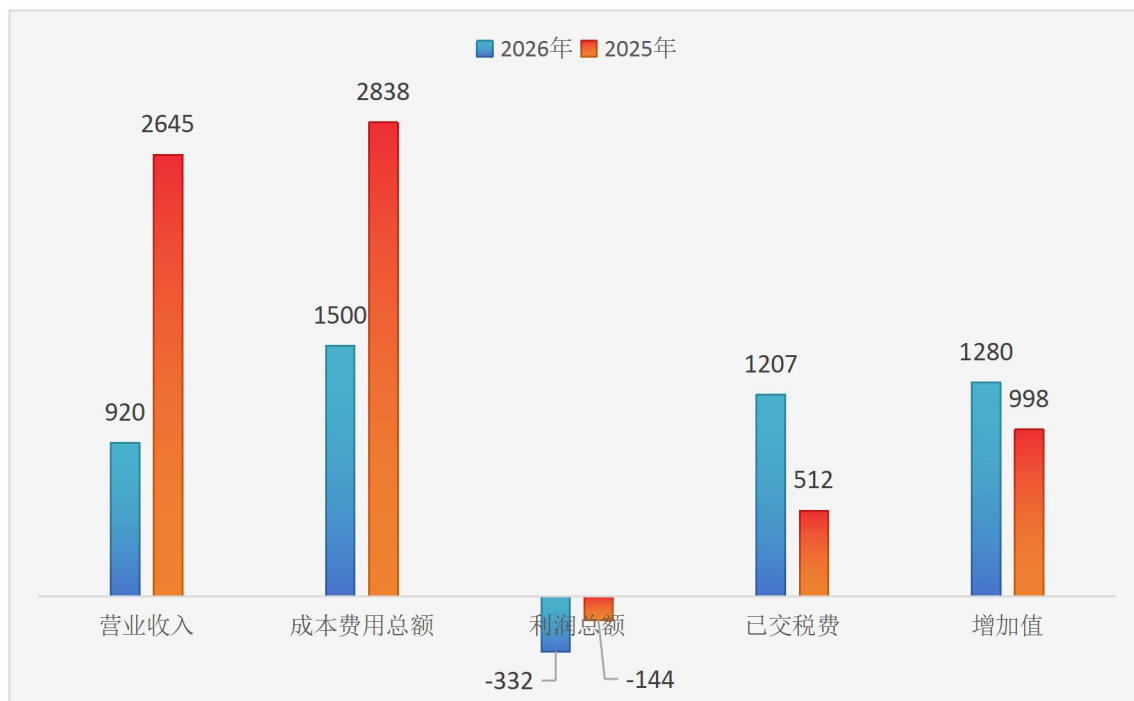
### 县区国有企业一季度经济指标完成情况

单位：万元



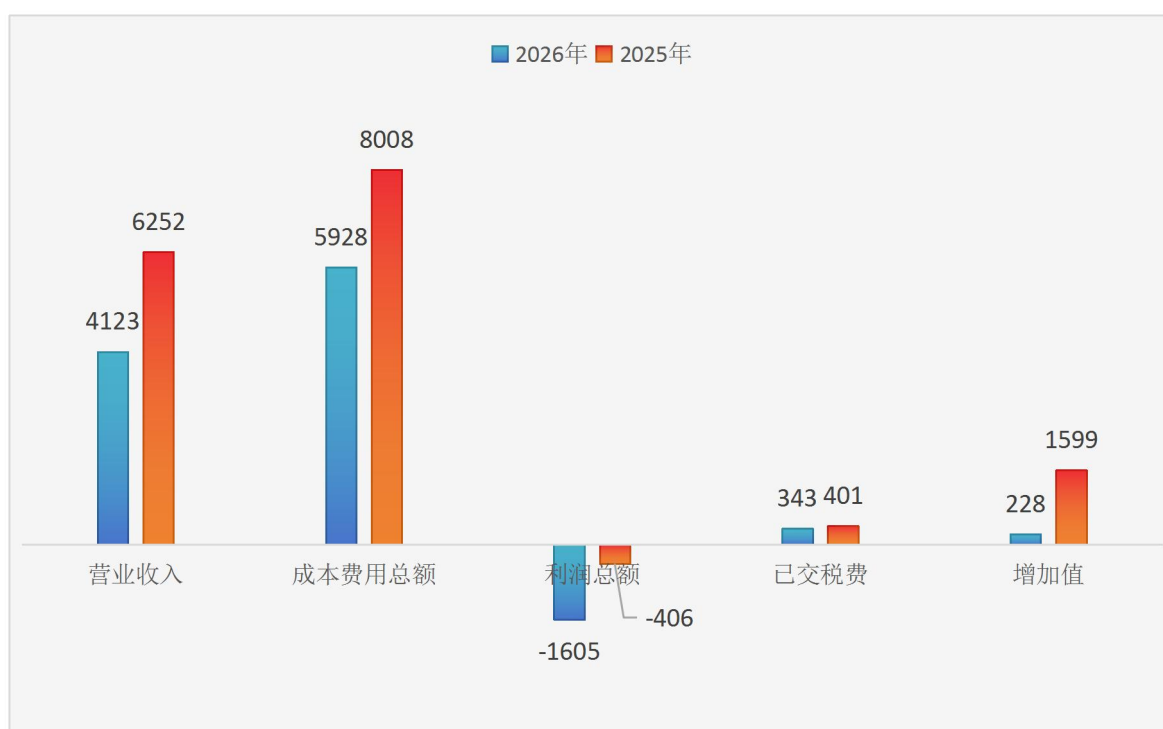
## 沙坡头区国有企业一季度经济指标完成情况

单位：万元



## 中宁县国有企业一季度经济指标完成情况

单位：万元



## 海原县国有企业一季度经济指标完成情况

单位：万元

